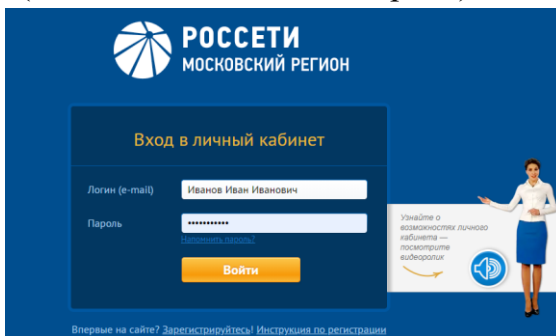


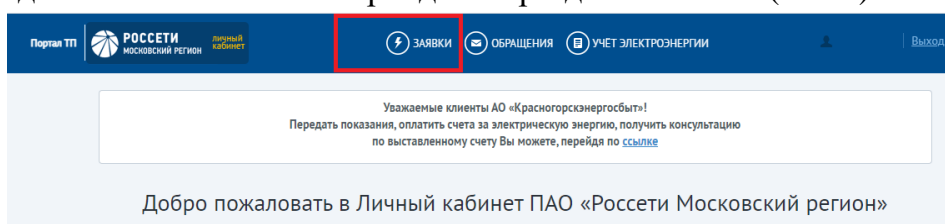
## Информация по размещению лицевого счета (номеру договора энергоснабжения) потребителя на сайте ПАО «Россети Московский регион».

1. Необходимо зайти в Личный кабинет клиента на сайте ПАО «Россети Московский регион» (Введите Ваш логин и пароль) Рис.1.



(Рис. 1)

2. При входе в личный кабинет перейдите в раздел «Заявки» (Рис.2)



(Рис. 2)

\*В разделе «Заявки» содержится вся информация о статусе активных заявок и ранее поданных.

3. Перейдите в раздел 4 «Направленные документы» (№1 Рис.3)
4. Выберите пункт «Документы энергосбытовой организации» (Рис.3)
5. Откройте документ «Договор энергоснабжения» (№ 2 Рис.3):

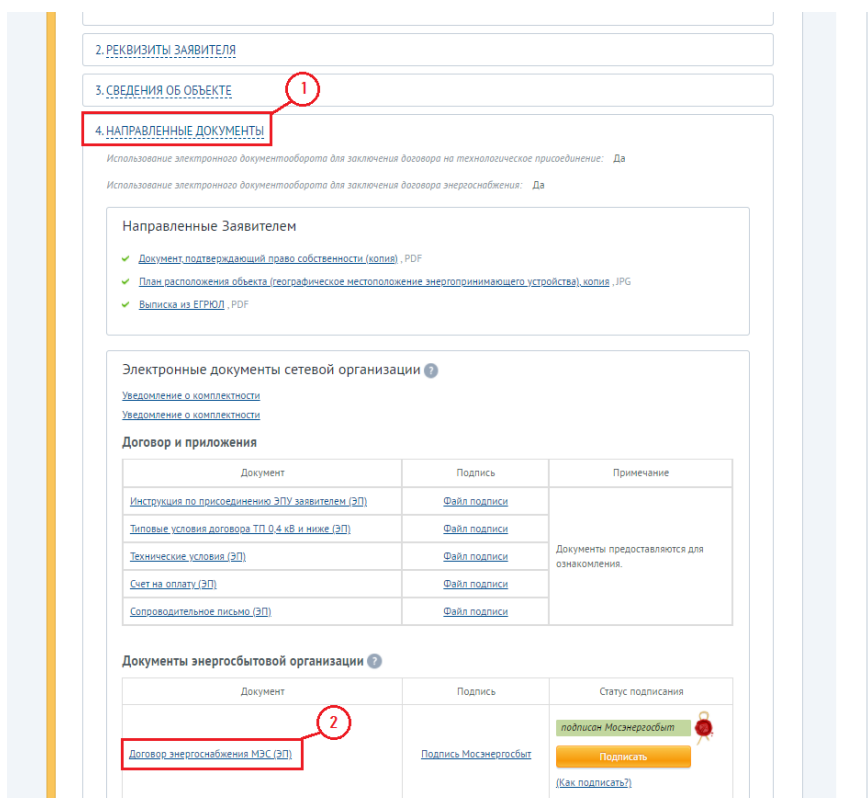


Рис.3

6. При открытии документа «Договор энергоснабжения», в левом верхнем углу (на Рис.4 обозначено маркером № 3) расположен номер из восьми цифр, это Ваш лицевой счет:

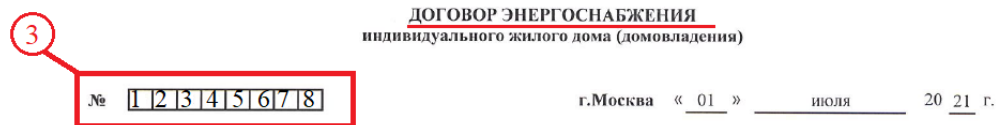


Рис.4

Дополнительно, по получению информации о лицевом счете и по вопросу оплаты за потребленную электроэнергию Вы можете обратиться в АО «Мосэнергосбыт». Телефон контактного центра АО «Мосэнергосбыт» +7 (499) 550-9-550, адрес страницы в сети интернет - <https://www.mosenergosbyt.ru/>